Kullanım Kılavuzu

Vetis®

{ Veritabanı Erişim ve İstatistik Sistemi }

SELÇUK ÜNİVERSİTESİ
KÜTÜPHANE VE DOKÜMANTASYON
DAİRE BAŞKANLIĞI

Vetis

İçindekiler

1. Vetis'e Giriş
2. Sisteme Kayıt
3. Aktivasyon
4. Sisteme Giriş

1.Vetis’e Giriş

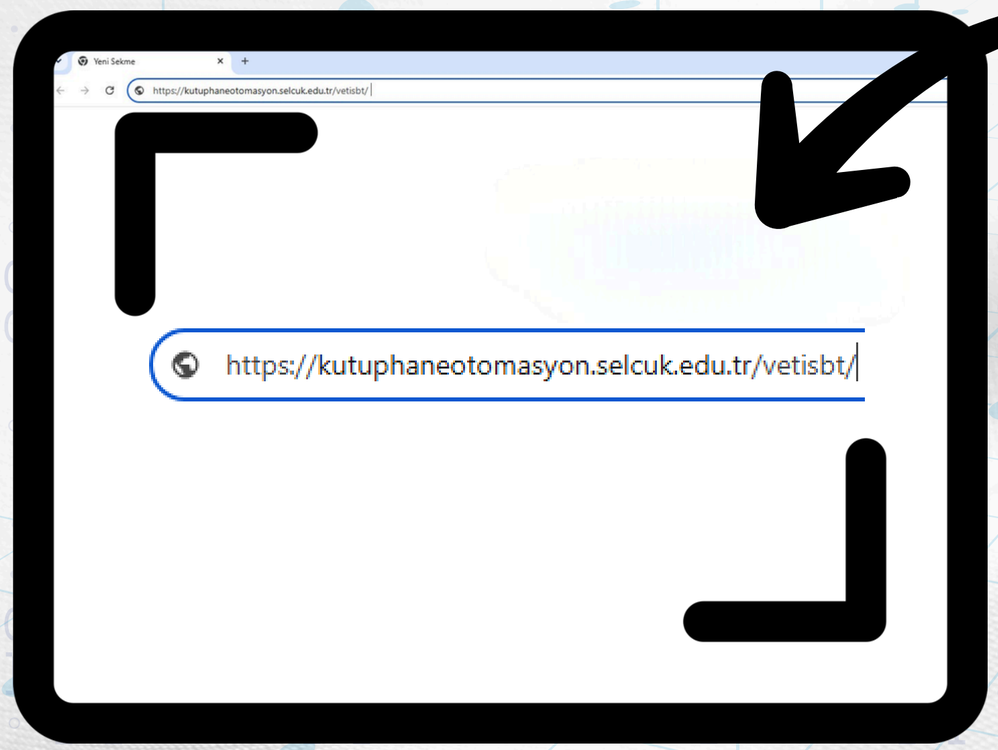

Sisteme ilk defa giriş yapacaksanız https://kutuphaneotomasyon.selcuk.edu.tr/vetisbt/ adresine gidip ya da aşağıdaki karekodu okutarak “SİSTEME GİRİŞ YAP/KAYIT OL” sekmesinden “KAYIT OL” seçeneğini tıklayınız.

SELÇUK ÜNİVERSİTESİ
KÜTÜPHANE VE DOKÜMANTASYON
DAİRE BAŞKANLIĞI

2.Sisteme Kayıt

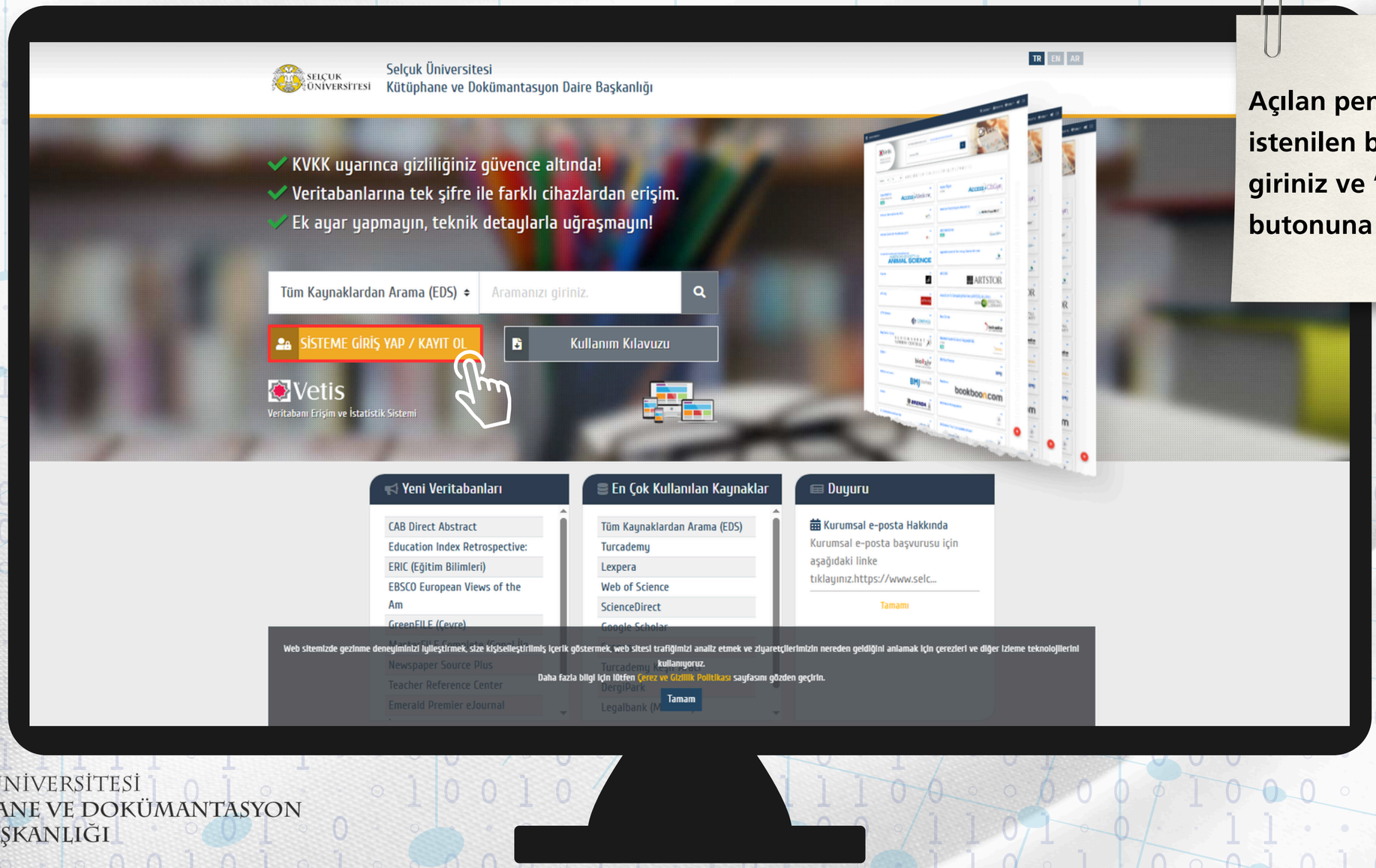

Açılan pencerede istenilen bilgileri giriniz ve “KAYIT OL” butonuna tıklayınız

SELÇUK ÜNİVERSİTESİ
KÜTÜPHANE VE DOKÜMANTASYON
DAİRE BAŞKANLIĞI

3.Aktivasyon

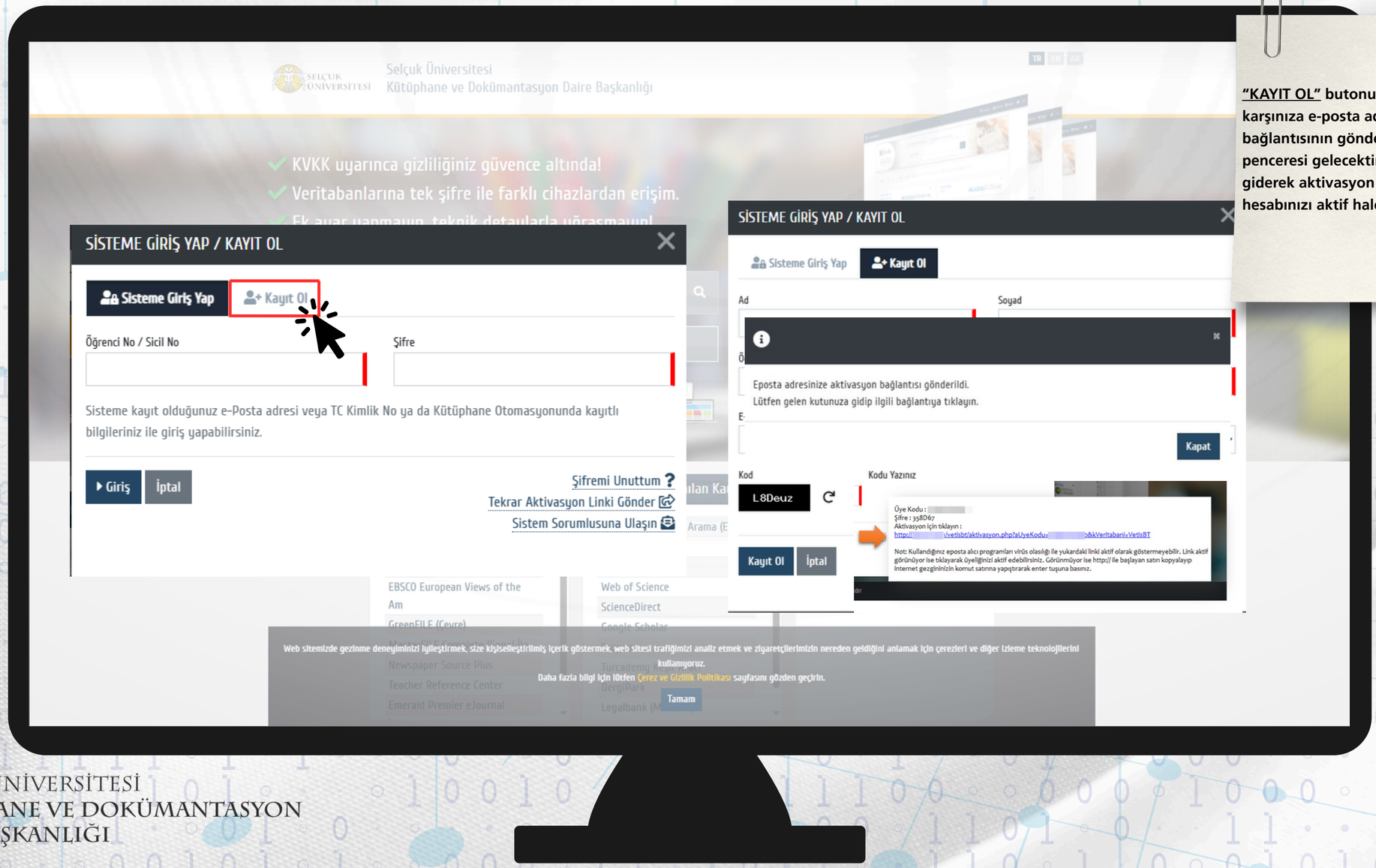

<u>"KAYIT OL"</u> butonuna tıkladıktan sonra karşınıza e-posta adresinize aktivasyon bağlantısının gönderildiğine dair uyarı penceresi gelecektir. E-posta adresinize giderek aktivasyon mailinizi onaylayıp hesabınızı aktif hale getiriniz.

SELÇUK ÜNİVERSİTESİ
KÜTÜPHANE VE DOKÜMANTASYON
DAİRE BAŞKANLIĞI

3.Aktivasyon

Kütüphane seçim menüsünde mutlaka Prof. Dr. Erol Güngör Kütüphanesi'ni seçiniz !

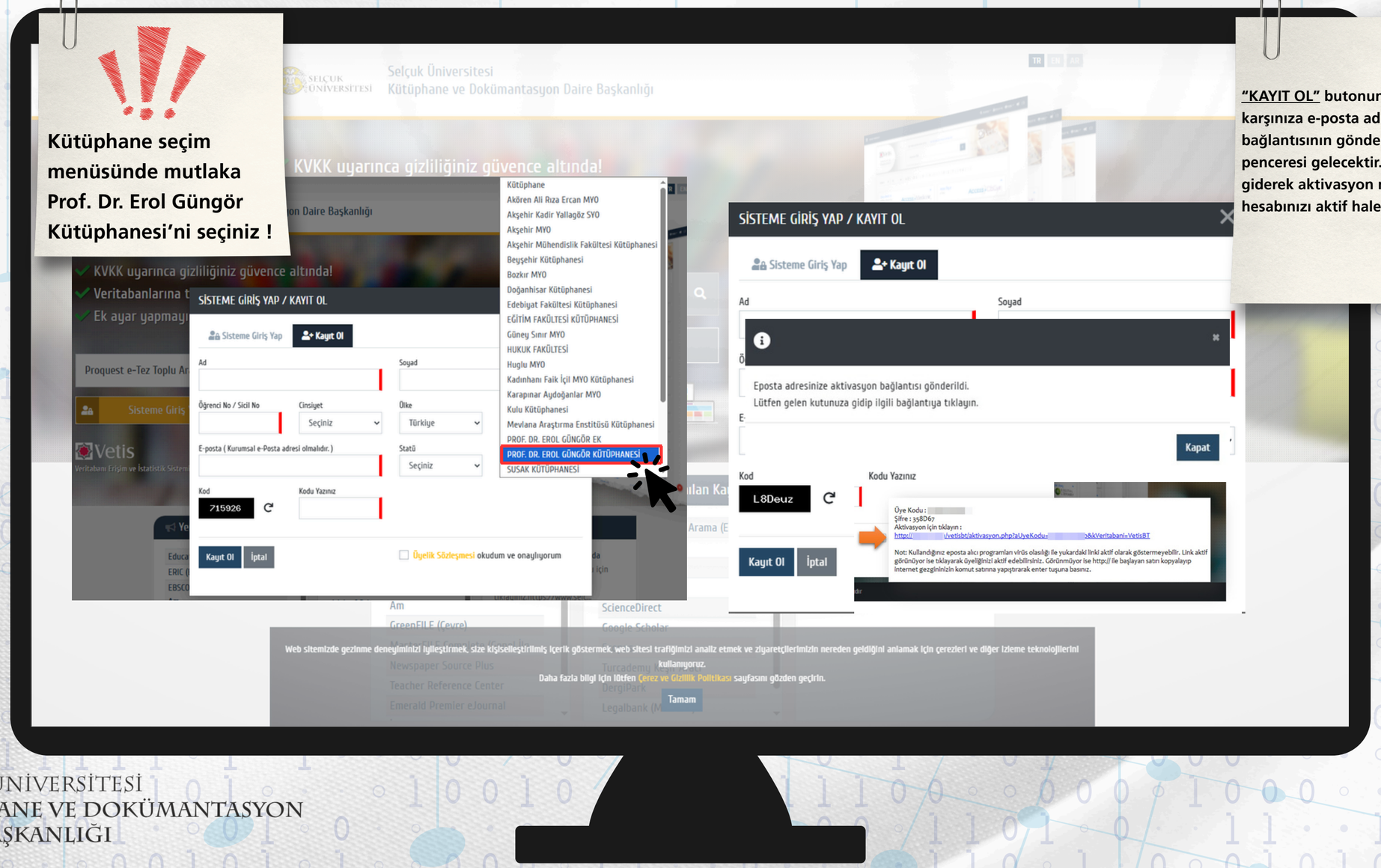

"KAYIT OL" butonuna tıkladıktan sonra karşınıza e-posta adresinize aktivasyon bağlantısının gönderildiğine dair uyarı penceresi gelecektir. E-posta adresinize giderek aktivasyon mailinizi onaylayıp hesabınızı aktif hale getiriniz.

SELÇUK ÜNİVERSİTESİ
KÜTÜPHANE VE DOKÜMANTASYON
DAİRE BAŞKANLIĞI

4.Sisteme Giriş

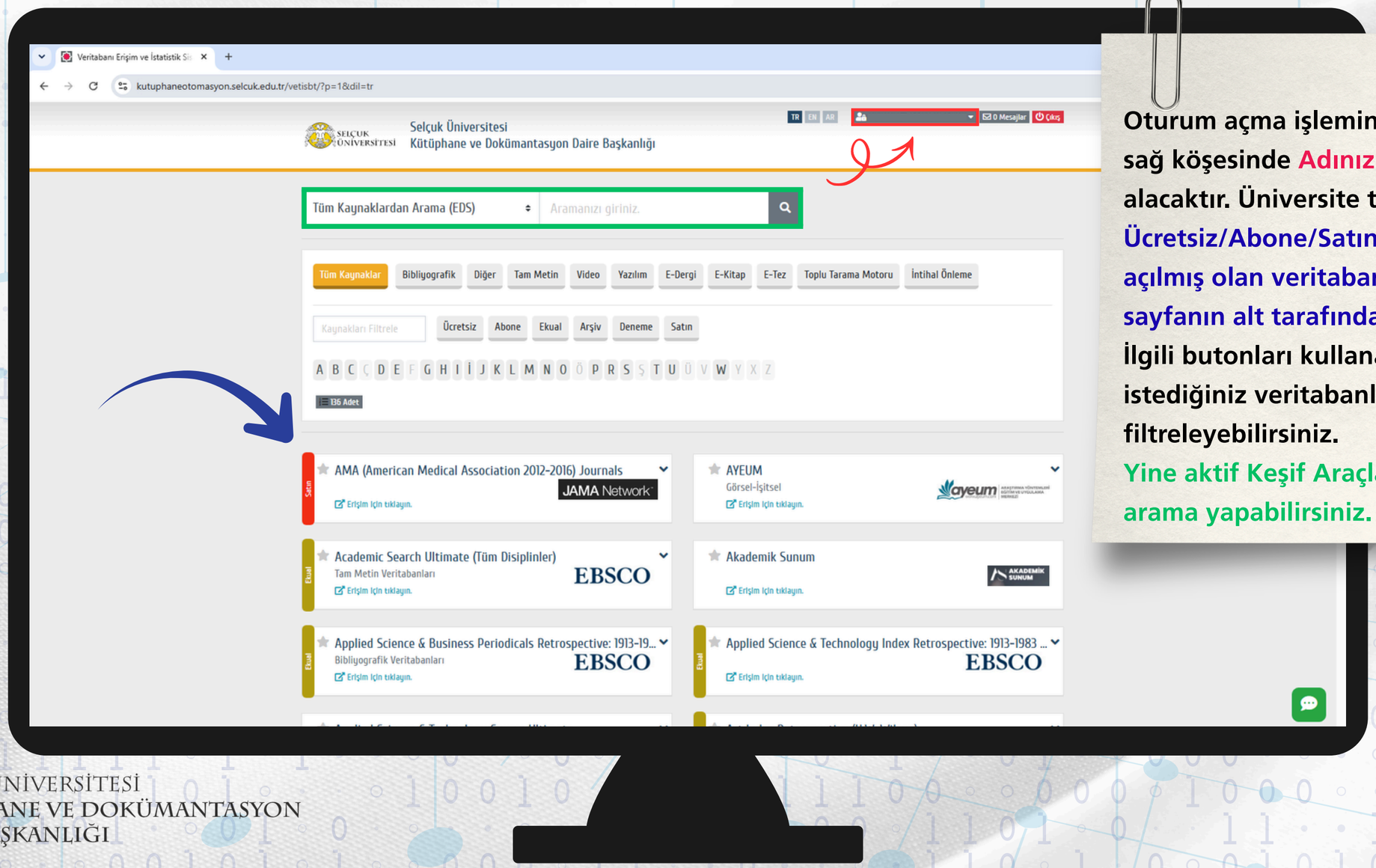

Oturum açma işleminden sonra ekranın sağ köşesinde **Adınız ve Soyadınız** yer alacaktır. Üniversite tarafından **Ücretsiz/Abone/Satın/Deneme erişimine açılmış olan veritabanlarının listesi sayfanın alt tarafında görülecektir.** İlgili butonları kullanarak ulaşmak istediğiniz veritabanlarını filtreleyebilirsiniz.

Yine aktif Keşif Araçları'ndan da hızlı arama yapabilirsiniz.

4.Sisteme Giriş

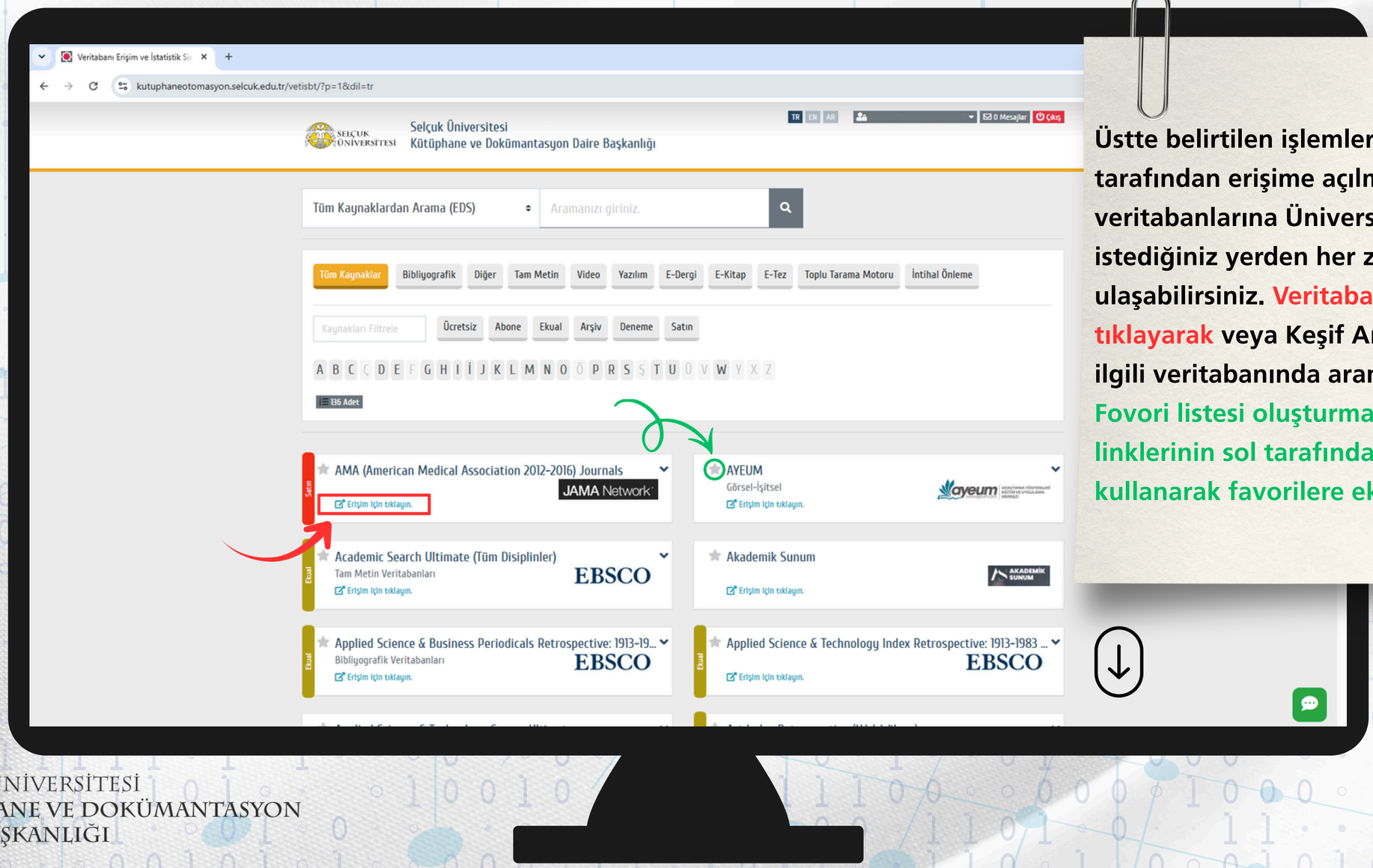

Üstte belirtilen işlemlerin ardından kurum tarafından erişime açılmış olan veritabanlarına Üniversite dışında istediğiniz yerden her zaman ulaşabilirsiniz. Veritabanı erişim linklerine tıklayarak veya Keşif Aracı'nı kullanarak ilgili veritabanında arama yapabilirsiniz. Fovori listesi oluşturmak için veritabanı linklerinin sol tarafında yer alan ☆ ikonunu kullanarak favorilere ekleyebilirsiniz.

SELÇUK ÜNİVERSİTESİ
KÜTÜPHANE VE DOKÜMANTASYON
DAİRE BAŞKANLIĞI

4.Sisteme Giriş

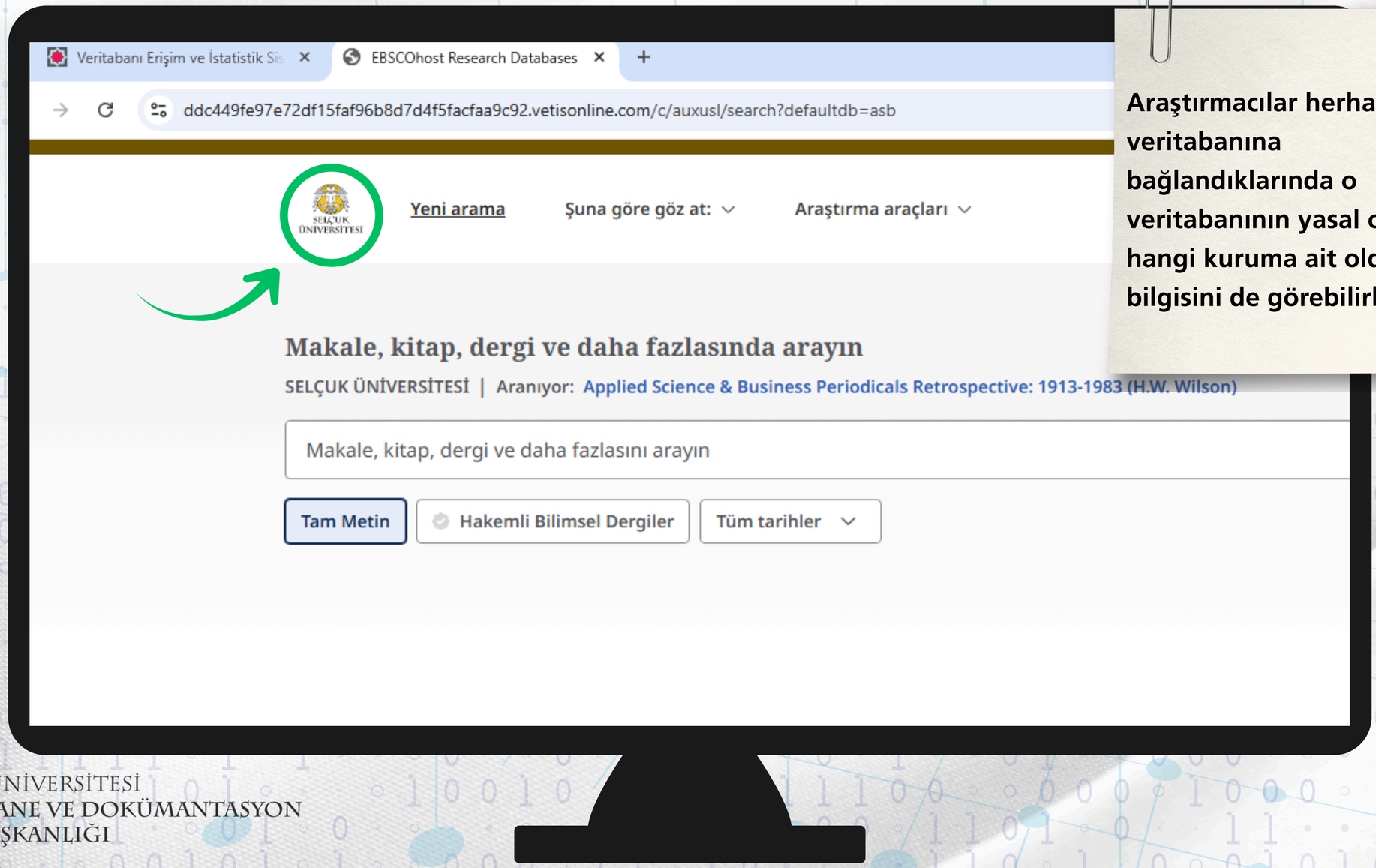

Araştırmacılar herhangi bir veritabanına bağlandıklarında o veritabanının yasal olarak hangi kuruma ait olduğu bilgisini de görebilirler.

Vetis

VETİS – Kampüs Dışı Erişim ve İstatistik Sistemi, masaüstü ve mobil cihazlarda (cep telefonu / tablet pc) üzerinde her türlü internet tarayıcı ile problemsiz bir şekilde çalışmaktadır.

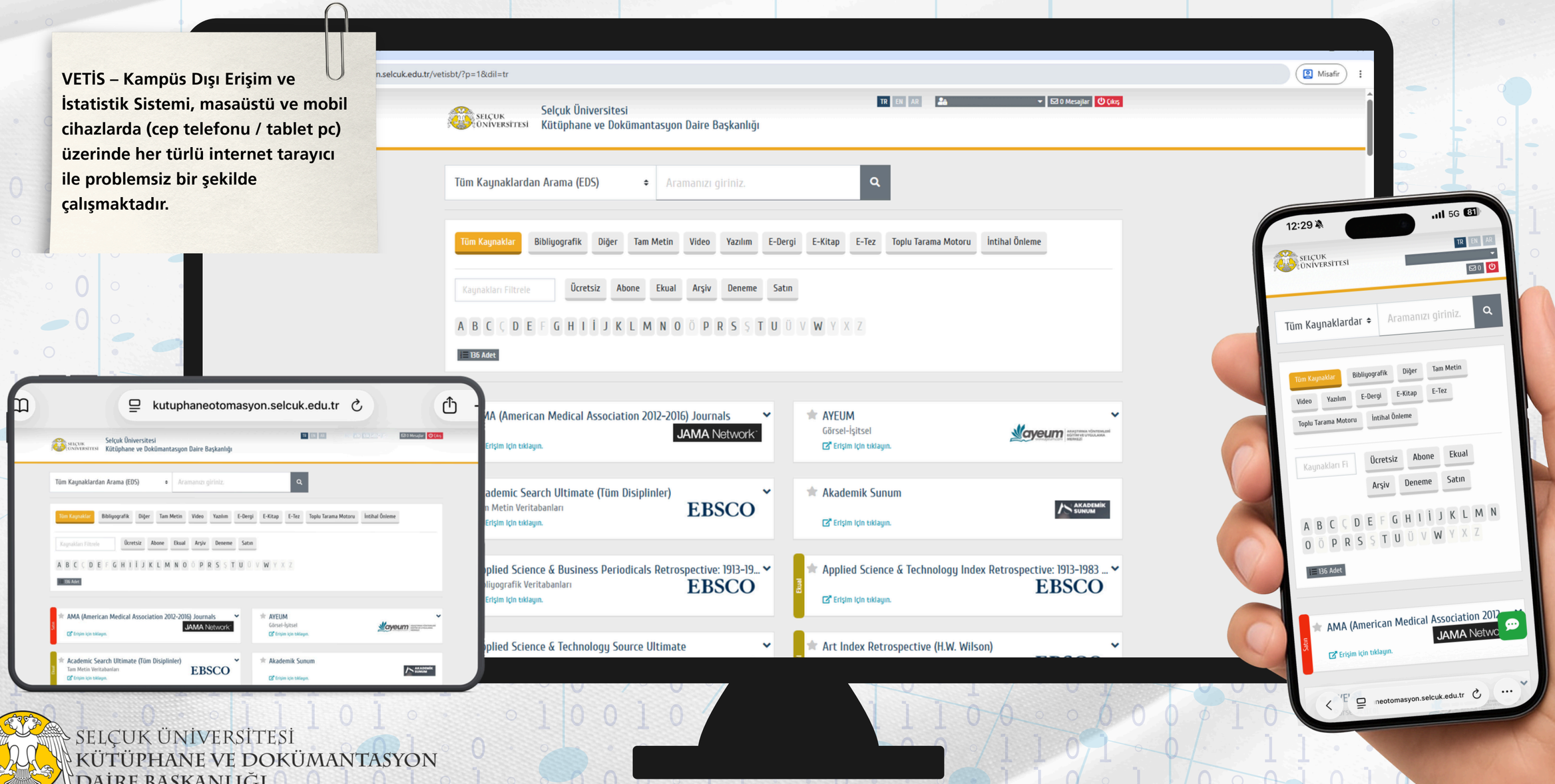

SELÇUK ÜNİVERSİTESİ
KÜTÜPHANE VE DOKÜMANTASYON
DAİRE BAŞKANLIĞI

İyi Çalışmalar Dileriz

SELÇUK ÜNİVERSİTESİ
KÜTÜPHANE VE DOKÜMANTASYON
DAİRE BAŞKANLIĞI